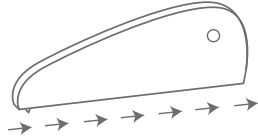


# Anbringung konturgeschnittener Aufkleber



Aufkleber wenden.



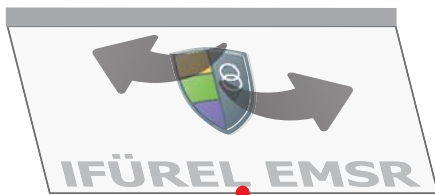
Mit einem (Quick-) Cutter das Papier auf der Rückseite anritzen, so dass das vordere Abdeckpapier nicht angeritzt ist und den oberen Streifen des Papiers entfernen.




Aufkleber wieder wenden und am Untergrund ausrichten und den an der oberen Kante entstandenen Klebestreifen von der mitte her fest anstreichen. Somit ist der Aufkleber erstmal fixiert.



Nun den Aufkleber anheben (• **untere Kante mittig greifen**) und vorsichtig das restliche Papier von hinten abziehen.



Den Aufkleber im spitzen Winkel straff zum Untergrund führen und von oben in Wellenbewegung von der Mitte abwechselnd nach links und nach rechts anstreichen.



Dann nochmal den kompletten Aufkleber fest anstreichen. Zum Schluss das Abdeckpapier in einem sehr spitzen Winkel abziehen.



Fertig.

